

インフルエンザワクチン予約サイト 登録・予約方法

- ① 予約サイトにアクセス
「初めての方はこちら」を選択してください。

汎用オンライン Web予約

インフルエンザ予防接種

ログイン

パスワードを表示する

ログイン

[パスワードを忘れた方はこちら](#)

[初めての方はこちら](#)

[予約の空き状況の確認はこちら](#)



- ② メールアドレスを入力してください。

汎用オンライン Web予約 ホーム 利用規約

インフルエンザ予防接種

利用者登録



利用者登録を行うためのワンタイムURLを送信します。メールアドレスを入力してください。

次へ

ログインへ

③ 届いたメールのURLを開いてください。

[予約システム]ユーザ登録

差出人 : "市立釧路総合病院" <shiritsukushiro@reams-reservesys5.info> 
日時 : 2022年08月24日(水) 11:08
To : 

このメールは送信専用アドレスから送信しています。

この度は予約システムをご利用いただきありがとうございます。
以下のURLよりユーザ登録をしてください。

<https://reams-reservesys5.info/hy51000user/UserToroku/new?onetimepass=c980a15b9e813a66471270ce0835b547&jigyoid=1>

④ 登録者情報を入力して下さい。 ※小児については画面↓に入力する箇所がありますので、 保護者の方が入力してください。


汎用オンライン Web予約 [ホーム](#) [利用規約](#)

インフルエンザ予防接種

利用者情報登録

基本情報	
必須 氏名	
姓 <input type="text"/>	名 <input type="text"/>
必須 フリガナ	
セイ <input type="text"/>	メイ <input type="text"/>
必須 生年月日	
西暦 年 <input type="text"/> 月 <input type="text"/> 日	
必須 メールアドレス	
<input type="text"/>	
必須 メールアドレス(再入力)	
<input type="text"/>	
必須 パスワード ※英大文字、英小文字、数字、記号 (& % ' : ' @ - + ; / , ? () 等) がすべて混在した半角10文字以上	
<input type="text"/>	

⑤ ④の画面の↓に予約者の入力部分があります。 ここには小児や同時に接種したいご家族等を登録します。

 利用者の他に予約したい方がいる場合は、以下に追加したい予約者を登録してください。電話番号については、日中に連絡のとれる番号をお願いします。

予約者1

×

氏名

姓

名

フリガナ

セイ

メイ

生年月日

西暦 年 月 日

+

登録内容確認

- ⑥ 登録が完了しましたら、①の画面よりログインし、予約を行ってください。
※予約の変更等もこの画面から行えます。**

汎用オンライン Web予約 ホーム 利用者情報 利用規約

インフルエンザ予防接種

メニュー

予約登録

予約照会・変更

- ⑦ 接種する方のお名前を選択し次に進みます。**

汎用オンライン Web予約 ホーム 利用者情報 利用規約

インフルエンザ予防接種

予約者選択

- ①** 予約者を以下から選択してください。表示されている方のみ予約をお取りします。複数名登録されている場合は、必ずそれぞれの方について予約を行ってください。（予約者の追加は、利用者情報より行って下さい）

必須 予約者氏名

自動 予約者生年月日

1986年08月22日

次へ

戻る

- ⑧ 対象のイベントを選択し、予約を進めてください。
登録から予約イベント選択までの操作は以上になります。**

汎用オンライン Web予約 ホーム 利用者情報 利用規約

インフルエンザ予防接種

イベント一覧

予約の空き状況の確認はこちら

インフルエンザ

小児インフルエンザ1回目

戻る