

令和7年度 入院患者満足度調査結果

I 実施状況

- (1) 実施日 令和7年11月4日～14日の11日間（土日含む）
（オンライン回答の入力期間 令和7年11月4日～21日の18日間）
- (2) 実施方法 病棟スタッフが調査票を配布
- (3) 回答方法 回収箱への調査票投函又はオンラインでの回答

II 調査結果概要（単位は特別な記載がない場合：人である）

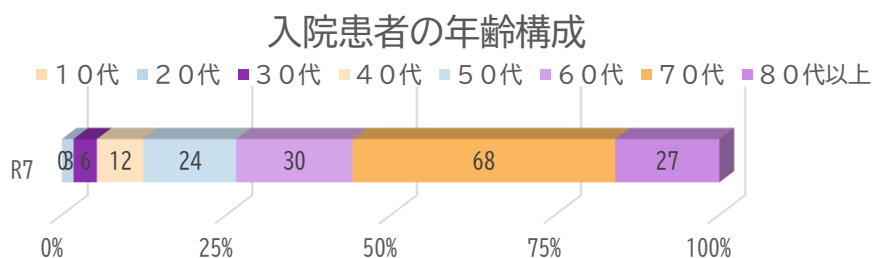
1. 回答者の年齢

(1) 回答者

年度	患者本人	付添い	未回答	合計
R6	111	6	16	133
R7	151	6	16	173

(2) 年齢

年度	10代	20代	30代	40代	50代	60代	70代	80代以上	未回答
R6	0	4	5	6	20	33	55	9	1
R7	0	3	6	12	24	30	68	27	3



【説明】

入院患者の年齢は、60歳以上が73.5%（令和6年度と同割合）を占めています。
（未回答を除く）

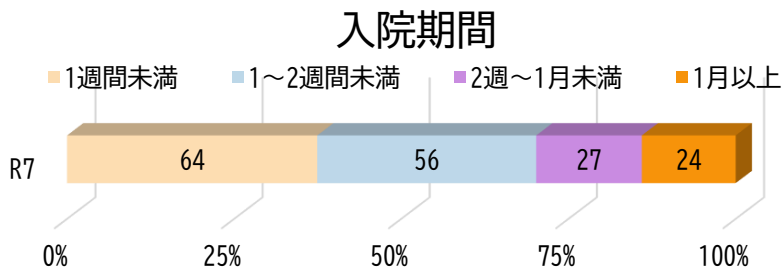
2. 入院している診療科

年度	消化器内科	循環器内科	呼吸器内科	小児科	外科	心臓血管外科	整形外科	脳神経外科	皮膚科	泌尿器科	
R6	27	22	19	0	13	7	8	5	3	1	
R7	39	20	36	0	17	5	24	1	0	4	
年度	産婦人科	耳鼻咽喉科・ 頭頸部外科	眼科	麻酔科	精神神経科	放射線治療科	歯科・口腔外科	形成外科	緩和ケア内科	救急科	未回答
R6	8	2	1	0	5	0	2	0	7	1	2
R7	10	1	0	2	4	0	0	1	6	3	0

3. 入院期間

患者さんの入院期間によって、病院に対する考え方、受け止め方が違って来るものです。入院期間の長短による考え方の違いを分析するための設問です。

年度	1週間未満	1～2週間未満	2週～1月未満	1月以上	未回答
R6	59	35	19	17	3
R7	64	56	27	24	2



【説明】

入院期間が2週間未満の患者さんが70.2%（令和6年度は72.3%）を占め、1月以上の長期入院の患者さんが14.0%（令和6年度は13.1%）を占めています。（未回答を除く）

4. 当院を選んだ理由

患者さんが入院に当たって当院を選んだ理由、又は当院に入院となった理由を把握するための設問です。

年度	利便性がよい	他の医療機関からの紹介	家族・知人の勧め	良い職員がいる	総合病院だから	医療施設・設備	専門的医療の提供	その他
R6	20	77	10	13	27	9	28	21
R7	22	99	9	9	55	20	35	30

その他では次のような回答をいただきました。

- ・救急車（又はドクターヘリ）で搬送されて入院したため
- ・かかりつけのため・以前に通院（入院）したことがあるため

【説明】

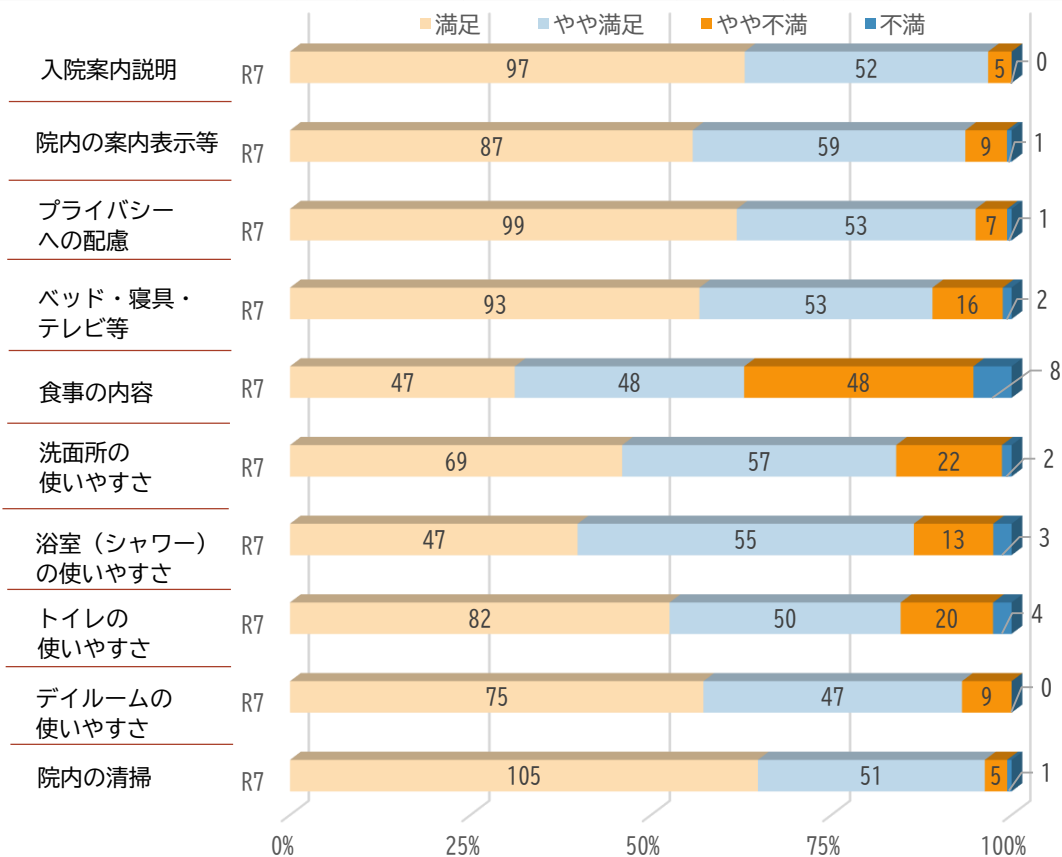
複数回答可としています。

当院を選んだ理由としては、昨年度と同様に「他の医療機関からの紹介」「専門的医療の提供」「総合病院だから」が多く、当院が地域医療支援病院の役割や高度専門医療を担っていることが表れています。

5. 当院の施設・設備

病院として設備やその管理が十分行われ、患者さんのニーズにしっかり応えられているかを把握するための設問です。

	年度	満足	やや満足	やや不満	不満	利用していない・未回答	評価率	
入院案内説明	R6	80	36	3	3	11	95.1%	
	R7	97	52	5	0	19	96.8%	↑
院内の案内表示等	R6	64	52	7	1	9	93.5%	
	R7	87	59	9	1	17	93.6%	↑
プライバシーへの配慮	R6	77	40	3	5	8	93.6%	
	R7	99	53	7	1	13	95.0%	↑
ベッド・寝具・テレビ等	R6	66	45	15	1	6	87.4%	
	R7	93	53	16	2	9	89.0%	↑
食事の内容	R6	41	46	19	14	13	72.5%	
	R7	47	48	48	8	22	62.9%	↓
洗面所の使いやすさ	R6	54	46	17	5	11	82.0%	
	R7	69	57	22	2	23	84.0%	↑
浴室（シャワー）の使いやすさ	R6	43	30	11	4	45	83.0%	
	R7	47	55	13	3	55	86.4%	↑
トイレの使いやすさ	R6	65	36	16	2	14	84.9%	
	R7	82	50	20	4	17	84.6%	↓
デイルームの使いやすさ	R6	52	33	9	2	37	88.5%	
	R7	75	47	9	0	42	93.1%	↑
院内の清掃	R6	85	32	6	3	7	92.9%	
	R7	105	51	5	1	11	96.3%	↑



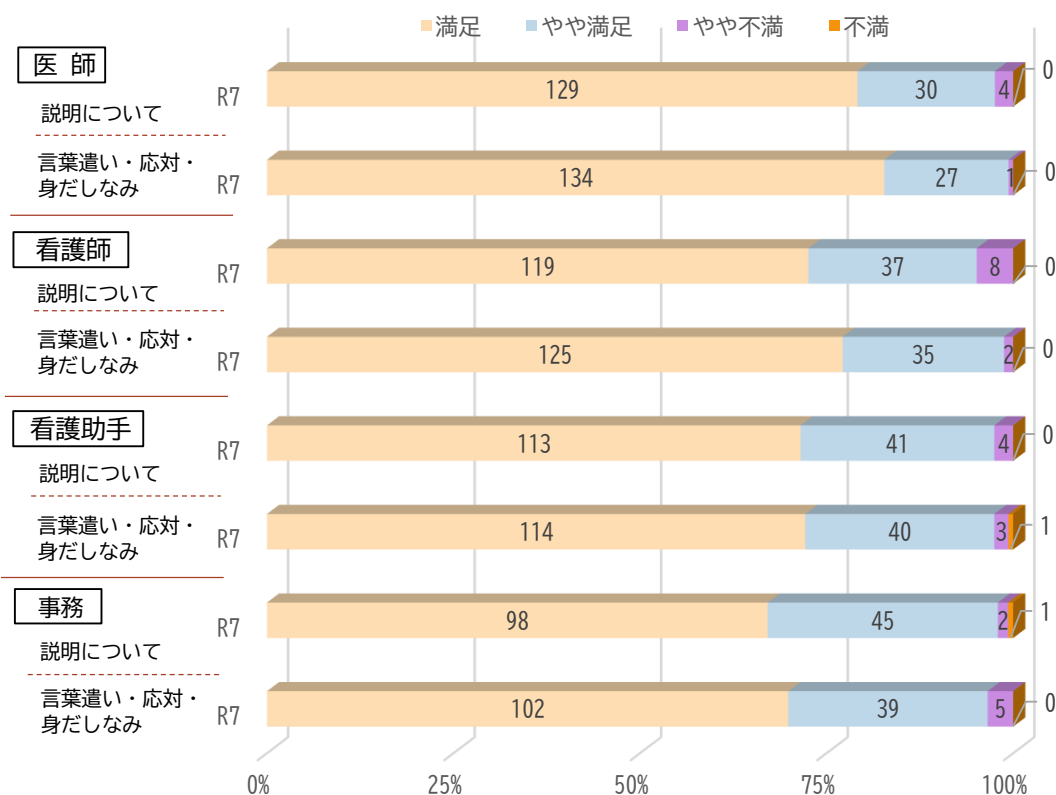
【説明】

今回の調査では、「ベッド・寝具・テレビ等」「食事の内容」「洗面所の使いやすさ」「浴室（シャワー）の使いやすさ」「トイレの使いやすさ」が90%を下回る結果となりました。療養生活をより快適に過ごしていただくために、今回の個々のご意見や意見箱に寄せられた内容を参考に、引き続き研究、検討することが必要と考えております。（利用していない・未回答を除く）

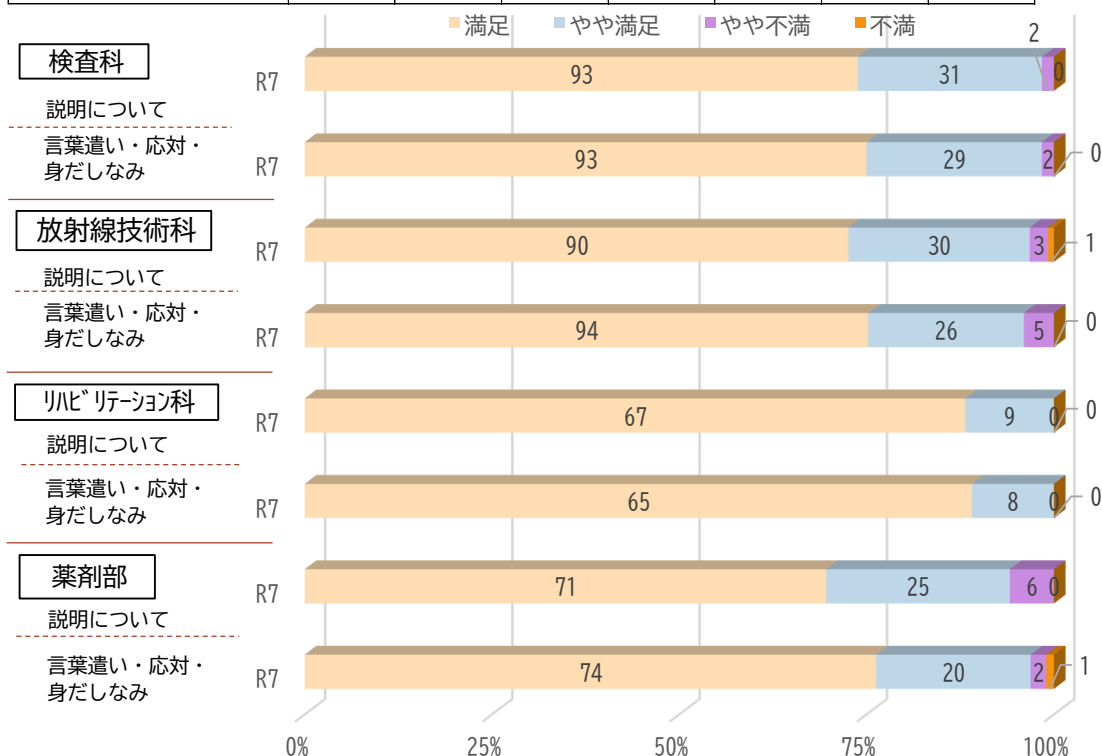
6. 職員の待遇・患者さんへの説明

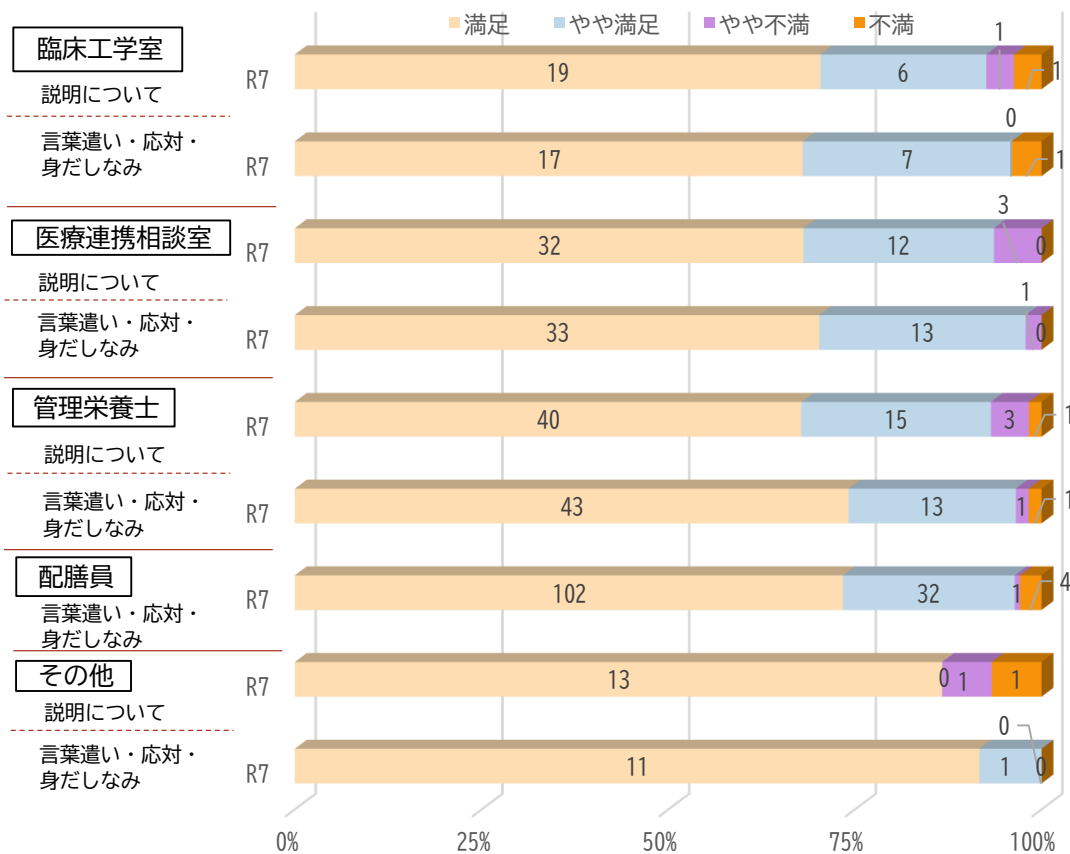
医療では、患者さんへの説明責任が大きなウェイトを占めています。
治療方針の説明、手術の説明、検査の説明、医療費の説明など、様々な説明がそれぞれの職種により行われています。
この項目では、各職種での説明責任の実施、言葉遣い・対応・身だしなみについて、患者さんがどのように受け止めているのかを把握し、改善に結びつけていこうとする設問です。

	年度	満足	やや満足	やや不満	不満	利用していない・未回答	評価率	
【医師】 説明はわかりやすい	R6	105	22	2		4	98.4%	↓
	R7	129	30	4	0	10	97.5%	
【医師】 言葉遣い・対応・身だしなみ	R6	109	15	2	0	7	98.4%	↑
	R7	134	27	1	0	11	99.4%	
【看護師】 説明はわかりやすい	R6	103	21	3	1	5	96.9%	↓
	R7	119	37	8	0	9	95.1%	
【看護師】 言葉遣い・対応・身だしなみ	R6	102	21	2	1	7	97.6%	↑
	R7	125	35	2	0	11	98.8%	
【看護助手】 説明はわかりやすい	R6	99	23	3	1	7	96.8%	↑
	R7	113	41	4	0	15	97.5%	
【看護助手】 言葉遣い・対応・身だしなみ	R6	101	20	3	1	8	96.8%	↑
	R7	114	40	3	1	15	97.5%	
【事務】 説明はわかりやすい	R6	81	26	5	1	20	94.7%	↑
	R7	98	45	2	1	27	97.9%	
【事務】 言葉遣い・対応・身だしなみ	R6	82	24	4	1	22	95.5%	↑
	R7	102	39	5	0	27	96.6%	



	年度	満足	やや満足	やや不満	不満	利用していない・未回答	評価率	
【検査科】 説明はわかりやすい	R6	64	24	0	3	42	96.7%	↑
	R7	93	31	2	0	47	98.4%	
【検査科】 言葉遣い・対応・身だしなみ	R6	67	18	1	1	46	97.7%	↑
	R7	93	29	2	0	49	98.4%	
【放射線技術科】 説明はわかりやすい	R6	73	26	2	1	31	97.1%	↓
	R7	90	30	3	1	49	96.8%	
【放射線技術科】 言葉遣い・対応・身だしなみ	R6	74	25	2	0	32	98.0%	↓
	R7	94	26	5	0	48	96.0%	
【リハビリテーション科】 説明はわかりやすい	R6	36	3	1	0	93	97.5%	↑
	R7	67	9	0	0	97	100.0%	
【リハビリテーション科】 言葉遣い・対応・身だしなみ	R6	34	4	1	0	94	97.4%	↑
	R7	65	8	0	0	100	100.0%	
【薬剤部】 説明はわかりやすい	R6	37	16	1	2	77	94.6%	↓
	R7	71	25	6	0	71	94.1%	
【薬剤部】 言葉遣い・対応・身だしなみ	R6	35	17	0	0	81	100.0%	↓
	R7	74	20	2	1	76	96.9%	
【臨床工学室】 説明はわかりやすい	R6	15	2	0	0	116	100.0%	↓
	R7	19	6	1	1	146	92.6%	
【臨床工学室】 言葉遣い・対応・身だしなみ	R6	13	2	0	0	118	100.0%	↓
	R7	17	7	0	1	148	96.0%	
【医療連携相談室】 説明はわかりやすい	R6	19	5	0	1	108	96.0%	↓
	R7	32	12	3	0	126	93.6%	
【医療連携相談室】 言葉遣い・対応・身だしなみ	R6	17	6	0	1	109	95.8%	↑
	R7	33	13	1	0	126	97.9%	
【管理栄養士】 説明はわかりやすい	R6	23	4	2	0	104	93.1%	↑
	R7	40	15	3	1	114	93.2%	
【管理栄養士】 言葉遣い・対応・身だしなみ	R6	21	7	1	0	104	96.6%	→
	R7	43	13	1	1	115	96.6%	
【配膳員】 言葉遣い・対応・身だしなみ	R6	80	26	2	1	24	97.2%	↓
	R7	102	32	1	4	34	96.4%	
【その他】 説明はわかりやすい	R6	16	3	1	1	112	90.5%	↓
	R7	13	0	1	1	158	86.7%	
【その他】 言葉遣い・対応・身だしなみ	R6	15	4	0	1	113	95.0%	↑
	R7	11	1	0	0	161	100.0%	





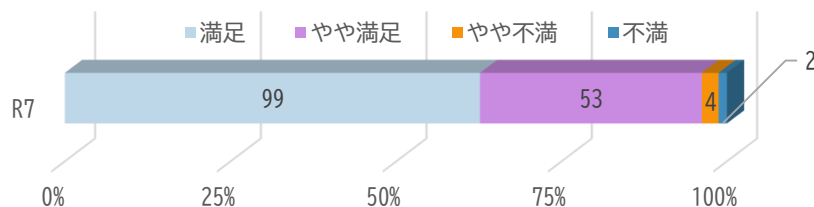
【説明】

概ね評価率90%以上となりましたが、「その他」で90%を下回る結果となりました。今回の個々のご意見や意見箱に寄せられた内容を参考に、全ての職種において「満足」と評価をしていただけるよう、引き続き研修等を実施し改善に取り組んでまいります。（利用していない・未回答を除く）

7. 入院しての満足度

年度	満足	やや満足	やや不満	不満	未回答	評価率
R6	84	36	6	1	6	94.5%
R7	99	53	4	2	15	96.2%

↑



最後に

入院しての満足度は、やや満足以上が96.2%（令和6年度94.5%）で、前年比1.7%増となりました。（未回答を除く）

今後、当院の病院機能向上委員会において、さらなる改善が図られるよう検討を進めるとともに、各所属においてできることから改善に努めてまいります。